

VINCIT

Vincit Group Oyj

Tulostiedote 2016
Toimitusjohtaja Tomi Pienimäki
24.2.2017

VINCIT

Huippuosaajat Hervannasta

Ohjelmistokehityksen,
ICT-palveluiden ja palvelumuotoilun
asiantuntija 100 %:n tyytyväisyystakuulla

32,1 M€

Liikevaihto 2016

4,4 M€

Liikevoitto 2016



Euroopan paras työpaikka 2016
GREAT PLACE TO WORK



Suomen paras työpaikka 2014, 2015, 2016
GREAT PLACE TO WORK

2007

Perustettu

330+

Työntekijöitä

Tampere – Helsinki – Savonlinna

Palo Alto, Yhdysvallat

Strategia ennallaan: Fokus IT-markkinan kasvusegmenteissä

Suomen IT-markkinan koko on tällä hetkellä yli 6 miljardia euroa



CAGR=Vuositainen keskimääräinen kasvuprosentti

Lähde: Gartner (25.7.2016)

*Johdon arvio

Vincit vuosi 2016

Kasvu jatkui

Liikevaihto kasvoi 23% verrattuna 2015 pro formaan.

Listautuminen First North -markkinapaikalle

Kaupankäynti osakkeilla alkoi 17.10.2016.

Listautuminen onnistui. Anti merkittiin 5,6 kertaisesti, yhtiöllä nyt noin 3500 osakkeenomistajaa.

Henkilökunnasta 2/3 osallistui antiin.

Kansainvälistyminen

Yhdysvaltoihin perustettiin tytäryhtiö kesällä 2016, joka sai ensimmäisenä puolivuotiskautenaan lupaavia asiakkauksia ja myös liikevaihtoa.



Avainluvut

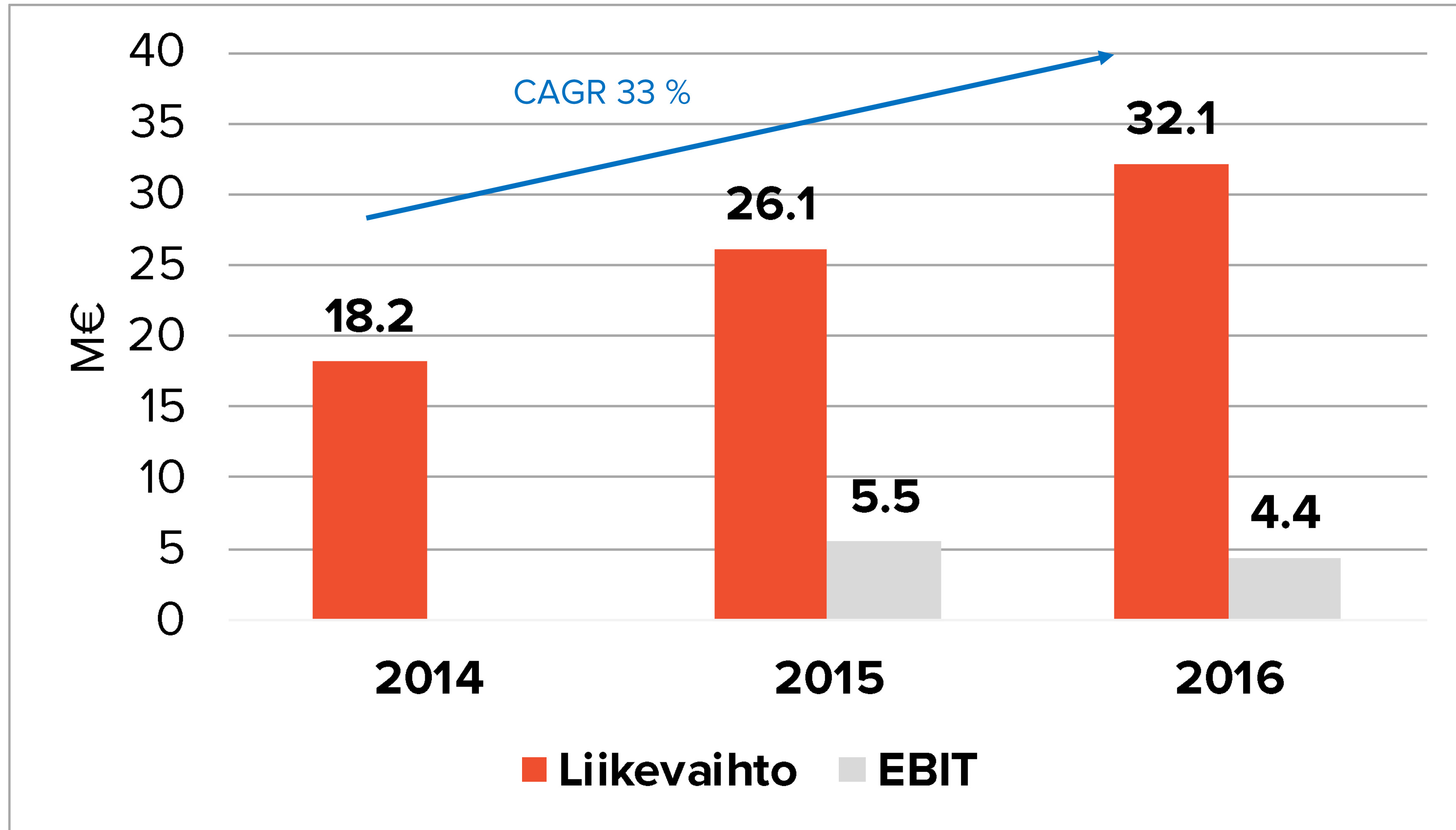
	2016	2015	
	FAS	Pro forma	FAS
Liikevaihto, 1 000 €	32,065	26,067	
Käyttökate (EBITDA), 1 000 €	6,645	7,902	
% liikevaihdosta	20.7 %	30.3 %	
Liikevoitto (EBIT), 1 000 €	4,406	5,541	
% liikevaihdosta	13.7 %	21.3 %	
Katsauskauden tulos, 1 000 €	2,184	4,035	
% liikevaihdosta	6.8 %	15.5 %	
Taseen loppusumma, 1 000 €	19,978		17,920
Omavaraisuusaste, %	59.2%		27.3 %
Korolliset nettovelat	1.629		4.819
Osakekohtainen tulos (EPS)	0.20 €		N/A
Osakkeiden lukumäärä kauden lopussa	10.990.134		N/A
Henkilöstön lukumäärä vuoden lopussa	324		247

Avainlukujen analyysi

- Liikevaihto oli 32,1 miljoonaa euroa, jossa kasvua 6,0 miljoonaa euroa (23,0%) edelliseen vuoteen verrattuna. Ohjelmistokehityksen kasvu jatkui vahvana, ICT- palveluiden liikevaihto oli hieman edellisvuotta korkeampi.
- Liikevoitto 4,4 miljoonaa euroa (5,5) ollen 13,7 % liikevaihdosta (21,3%), ICT-palveluiden kannattavuus vertailuvuonna keskimääräistä korkeampi, tilikaudella mm. integraatio ja rekrytoinnit söivät tulosta.
- Tilikauden tulos 2,2 miljoonaa euroa (4,0), 6,8 % (15,5%) liikevaihdosta, alhaisemman liikevoiton lisäksi IPO kulut alensivat tulosta.
- Osakekohtainen tulos oli 0,20 euroa.
- Omavaraisuusaste 59,2% (27,3%) parani merkittävästi
- Yhtiön markkina-arvo vuoden lopussa 65,5 miljoonaa euroa
- Henkilöstömäärä kasvoi 31 %, eli 77 henkilöllä 324 henkilöön.



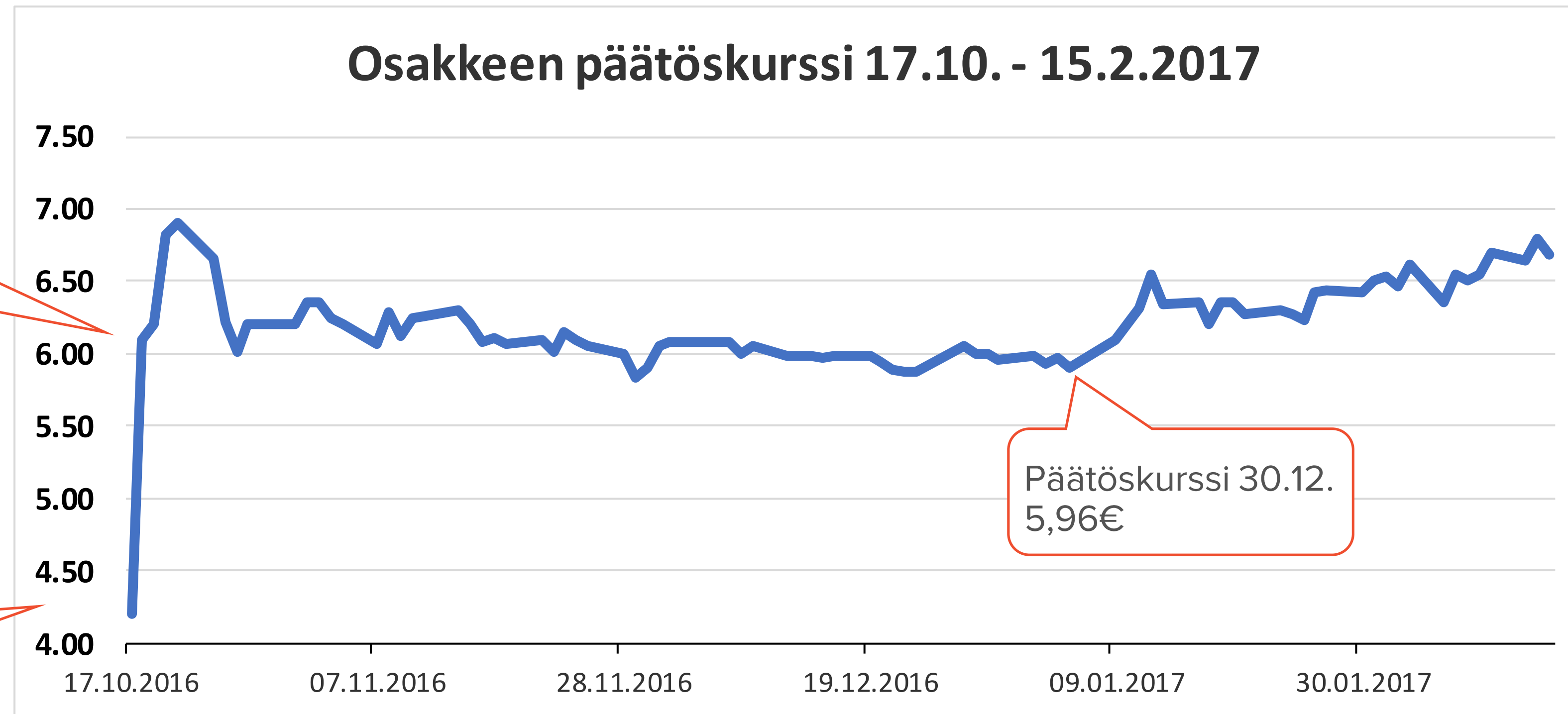
Liikevaihto edelleen vahvassa kasvussa



2014 Nykymuotoista konsernia ei ollut olemassa, ei virallisista konsernitilinpäätöstä
2015 proformaliikevaihto



Osakekurssi ja omistajamäärä



Päätöskurssi
1. kaupankäyntipäivän
jälkeen 6,10€

Merkintähinta
4,20€

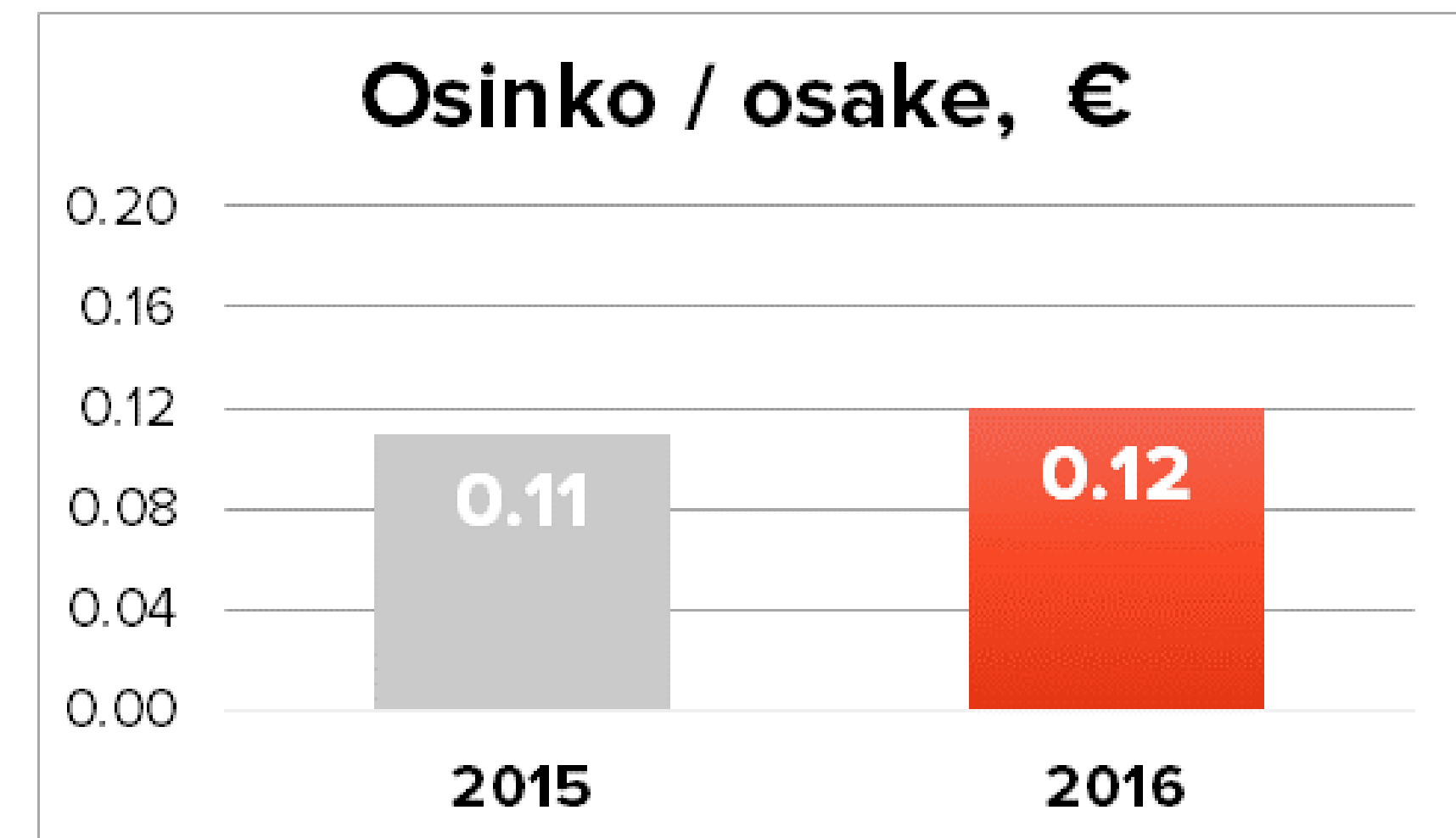
Päätöskurssi 30.12.
5,96€

- Kaupankäynti Vincit Group Oy:n osakkeella Nasdaq Helsinki Oy:n ylläpitämällä First North -markkinapaikalla alkoi 17.10.2016 kaupankäyntitunnuksella VINCIT.
- Osakkeenomistajia 30.12.2016 yhteensä 3.559 kappaletta
- 2/3 henkilöstöstä omistaa yhtiön osakkeita



Voitonjakoehdotus 2016: 0,12 €/osake, ollen 10% edellisvuotta korkeampi

- Hallituksen esitys:
=> Osinko / osake: 0,12 €
Yhteensä 1.318.816 € (2015: 1.200.000 €)
- Ehdotettu osinko vastaa noin 60% Vincit Groupin tuloksesta ja on 10% edellisvuotta isompi.
- Osinkoehdotus on Vincitin voitonjakopolitiikan mukainen; "Tavoitteena maksaa vähintään 30 % tuloksesta osinkoina".



Osinko / osake 2015 on laskettu käyttäen nykyistä annin jälkeistä osakemäärää. Osinko 0,11 EUR / osake on pyöristetty luku.

Markkinat ja näkymät

- Uskomme markkinan jatkavan kasvuaan meille relevanteissa segmenteissä
- Lisäpanostuksia kasvusegmentteihin kuten ohjelmistokehityksen laajentamiseen, IoT:hen ja pilvipalveluihin
- Avaamme uuden toimipisteen rekrytointipullonkaulaa helpottamaan
- Uskomme kasvun jatkuvan aiemmin arvioidun mukaisesti



Kiitos!

Saa laulaa ja taputtaa

VINCIT